



Royal

saimè
CERAMICHE DAL 1938

silver smooth 120x278 . 47"x109,45" rett. ≈ 6 mm

Royal

La collezione Royal celebra l'essenza stessa del lusso e dell'esclusività, mettendo in primo piano i marmi più pregiati e straordinari provenienti da ogni angolo del mondo. Ogni pezzo è selezionato con cura tra le migliori cave, incarnando la perfezione e la bellezza senza tempo che solo il marmo e la pietra possono offrire.

The Royal collection celebrates the very essence of luxury and exclusivity, foregrounding the finest and most extraordinary marbles from every corner of the world. Each piece is carefully selected from the best quarries, embodying the perfection and timeless beauty that only marble and stone can offer.

La collezione Royal célèbre l'essence même du luxe et de l'exclusivité, en mettant en avant les marbres les plus fins et les plus extraordinaires des quatre coins du monde. Chaque pièce est soigneusement sélectionnée dans les meilleures carrières, incarnant la perfection et la beauté intemporelle que seuls le marbre et la pierre peuvent offrir.

Die Royal-Kollektion zelebriert den Inbegriff von Luxus und Exklusivität und stellt die feinsten und außergewöhnlichsten Marmore aus allen Ecken der Welt in den Vordergrund. Jedes Stück wird sorgfältig aus den besten Steinbrüchen ausgewählt und verkörpert die Perfektion und zeitlose Schönheit, die nur Marmor und Stein bieten können.

dark matt 120x278 . 47"x109,45" rett. ≈ 6 mm

Superfici versatili e smooth: una nuova texture setosa.

Royal offre una flessibilità senza pari che si adatta con eleganza e precisione a ogni contesto progettuale: dalla setosa texture smooth, alla brillantezza specchiata della finitura lucido fino alla naturale matt; tre lavorazioni che testimoniano la cura, la ricerca e l'innovazione tecnologica nel loro massimo splendore.

Versatile surfaces and smooth: a new silky texture.

Royal offers unparalleled flexibility that adapts with elegance and precision to any design context: from the silky smooth texture, to the mirrored brilliance of the lucido finish to the natural matt; three processes that testify to care, research and technological innovation at their finest.

Surfaces polyvalentes et smooth : une nouvelle texture soyeuse.

Royal offre une flexibilité inégalée qui s'adapte avec élégance et précision à tout contexte de conception : de la texture soyeuse smooth à la brillance miroitante de la finition lucido en passant par le naturel matt ; trois processus qui témoignent de l'attention, de la recherche et de l'innovation technologique à leur apogée.

Vielseitige Oberflächen und smooth: eine neue seidige Textur.

Royal bietet eine unvergleichliche Flexibilität, die sich mit Eleganz und Präzision jedem Designkontext anpasst: von der seidigen smooth-Textur über den spiegelnden Glanz der lucido-Oberfläche bis hin zum natürlichen matt; drei Verfahren, die von Sorgfalt, Forschung und technologischer Innovation auf höchstem Niveau zeugen.

matt

lucido

new surface
smooth

La nuova superficie smooth si caratterizza per la texture setosa, l'opacità materica e la sua eccezionale morbidezza tattile. Questa innovativa combinazione riflette una sensazione unica a livello sensoriale ed estetico.

The new smooth surface is characterised by its silky texture, material opacity and exceptional tactile softness. This innovative combination reflects a unique sensory and aesthetic feeling.

La nouvelle surface smooth se caractérise par sa texture soyeuse, l'opacité du matériau et une douceur tactile exceptionnelle. Cette combinaison innovante reflète une sensation sensorielle et esthétique unique.

Die neue smooth-Oberfläche zeichnet sich durch ihre seidige Textur, ihre materielle Opazität und ihre außergewöhnliche taktile Weichheit aus. Diese innovative Kombination vermittelt ein einzigartiges sensorisches und ästhetisches Gefühl.

ivory

silver

white

Royal: un tributo alla bellezza naturale.

Ogni superficie racconta una storia unica e porta con sé l'eredità culturale e la tradizione delle regioni da cui proviene, dalle lussureggianti cave italiane alle maestose montagne del Brasile, ogni pezzo riflette la sua provenienza con grazia e modernità estetica.

grey

Royal: a tribute to natural beauty.

Each surface tells a unique story and carries with it the cultural heritage and tradition of the regions it comes from, from the lush Italian quarries to the majestic mountains of Brazil, each piece reflects its provenance with grace and aesthetic modernity.

dark

Royal : un hommage à la beauté naturelle.

Chaque surface raconte une histoire unique et porte en elle l'héritage culturel et la tradition des régions d'où elle provient. Des luxuriantes carrières italiennes aux majestueuses montagnes du Brésil, chaque pièce reflète sa provenance avec grâce et modernité esthétique.

Royal: eine Hommage an die natürliche Schönheit.

Jede Oberfläche erzählt eine einzigartige Geschichte und trägt das kulturelle Erbe und die Tradition der Regionen in sich, aus denen sie stammt. Von den üppigen italienischen Steinbrüchen bis zu den majestätischen Bergen Brasiliens spiegelt jedes Stück seine Herkunft mit Anmut und ästhetischer Modernität wider.

beige

Collezione Royal


Royal collection - Royal collection - Royal Kollektion

Formati / Colori / Tecnologie

Sizes / Colors / Technologies - Formats / Couleurs / Technologies - Größen / Farben / Technologien


≠6

matt / lucido / smooth ^{new surface}



≠6

120x278 . 47"x109,45" rett.



≠6

120x120 . 47"x47" rett.




≠6

60x120 . 24"x47" rett.

≠9

matt / lucido / smooth ^{new surface}



≠9

120x120 . 47"x47" rett.



≠9

60x120 . 24"x47" rett.



≠9

30x60 . 12"x24" rett.

matt / smooth ^{new surface}

mosaico 5x5 (2"x2")



≠9

30x30 . 12"x12"

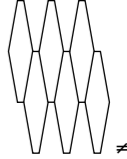
mosaico listelli



≠9

30x30 . 12"x12"

mosaico losanga



≠9

36,1x57,6 . 14,2"x22,67"

white

ivory

beige

silver

grey

dark

Royal grey: la regale bellezza delle venature a contrasto.

Royal grey è una superficie che porta con sé un'eredità di bellezza millenaria. Con la sua eleganza senza tempo e la sua versatilità è una scelta ambita da interior designer e professionisti dell'architettura. La superficie evoca le sfumature di grigio solcate da venature chiare; alla profondità e al carattere si aggiungono raffinatezza e grande naturalità.

Royal grey: the regal beauty of contrasting veins.

Royal grey is a surface that carries with it a heritage of millennial beauty. With its timeless elegance and versatility, it is a popular choice for interior designers and architectural professionals. The surface evokes shades of grey furrowed by light veins; depth and character are complemented by refinement and great naturalness.

Royal grey : la beauté royale des veines contrastées.

Le grey Royal est une surface qui porte en elle un héritage de beauté millénaire. Son élégance intemporelle et sa polyvalence en font un choix apprécié des architectes d'intérieur et des professionnels de l'architecture. La surface évoque des nuances de gris sillonnées de veines légères ; la profondeur et le caractère sont complétés par le raffinement et un grand naturel.

Royal grey: die königliche Schönheit der kontrastierenden Adern.

Royal grey ist eine Oberfläche, die ein Erbe von tausendjähriger Schönheit mit sich bringt. Mit seiner zeitlosen Eleganz und Vielseitigkeit ist es eine beliebte Wahl für Innenarchitekten und Architekturprofis. Die Oberfläche erinnert an Grautöne, die von leichten Adern durchzogen sind; Tiefe und Charakter werden durch Raffinesse und große Natürlichkeit ergänzt.



grey smooth 120x278 . 47"x109,45" rett. ≈ 6 mm

grey matt 60x120 . 24"x47" rett. ≈ 9 mm



grey lucido 60x120 . 24"x47" rett. ≈ 9 mm



Royal silver: una superficie che crea contrasti coinvolgenti.

Royal silver ha un look brillante dalla variegata bellezza. Le venature grigie più marcate si intrecciano armoniosamente sulla superficie chiara e luminosa in gres porcellanato, creando un effetto visivo straordinario che dona profondità e carattere ad ogni singola lastra.

Royal silver: a surface that creates engaging contrasts.

Royal silver has a brilliant look of variegated beauty. The more pronounced grey veins intertwine harmoniously on the light and bright porcelain stoneware surface, creating an extraordinary visual effect that lends depth and character to each individual slab.

Royal silver : une surface qui crée des contrastes saisissants.

Silver Royal présente un aspect brillant et varié. Les veines grises plus prononcées s'entrelacent harmonieusement sur la surface claire et lumineuse du grès cérame, créant un effet visuel extraordinaire qui confère profondeur et caractère à chaque plaque.

Royal silver: eine Oberfläche, die reizvolle Kontraste schafft.

Royal silver hat ein brillantes Aussehen von vielfarbiger Schönheit. Die stärker ausgeprägten grauen Adern verflechten sich harmonisch mit der hellen und glänzenden Oberfläche des Feinsteinzeugs und erzeugen einen außergewöhnlichen optischen Effekt, der jeder einzelnen Platte Tiefe und Charakter verleiht.

silver matt 120x278 . 47"x109,45" rett. ≈ 6 mm

mosaico losanga silver smooth 36,1x57,6 . 14,2"x22,67" rett. ≈ 9 mm

silver lucido 120x278 . 47"x109,45" rett. ≈ 6 mm

icon grey grip 60x120 . 24"x47"
rett. ≈ 20 mm

silver matt 120x278 . 47"x109,45" rett. ≈ 6 mm

icon grey nat 60x120 . 24"x47" rett. ≈ 9 mm

Mosaici tra design e tradizione.

I mosaici losanga sono una perfetta fusione di tecnologia e gusto, una risorsa non solo estetica ma una soluzione pratica per valorizzare angoli e volumi aggiungendo profondità e dimensione al design.

Mosaics between design and tradition.

Losanga mosaics are a perfect fusion of technology and taste, a resource not only for aesthetics but a practical solution for enhancing corners and volumes by adding depth and dimension to the design.

Mosaïques entre design et tradition.

Les mosaïques en losanga sont une fusion parfaite entre la technologie et le goût, une ressource non seulement esthétique mais aussi une solution pratique pour mettre en valeur les coins et les volumes en ajoutant de la profondeur et de la dimension à la conception.

Mosaik zwischen Design und Tradition.

Die Mosaik von losanga sind eine perfekte Verschmelzung von Technik und Geschmack, nicht nur eine ästhetische Ressource, sondern auch eine praktische Lösung zur Aufwertung von Ecken und Volumen, indem sie dem Design Tiefe und Dimension verleihen.



mosaico losanga silver smooth 36,1x57,6 . 14,2"x22,67" rett. ≈ 9 mm

silver lucido 120x278 . 47"x109,45" rett. ≈ 6 mm



white smooth 120x120 . 47"x47" rett. ≈ 9 mm

Royal white: eleganza e purezza della materia ceramica.

Royal white è la sintesi esemplare di pura materia ceramica: perfetta nelle materie prime e impeccabile nella tessitura grafica. Il fondo bianco perlaceo, impreziosito da audaci venature beige e dorate, riflette un'eleganza sofisticata e coinvolgente. White è una superficie autentica che trasforma lo spazio con la sua naturalità e luminosa purezza.

Royal white: elegance and purity of ceramic material.

Royal white is the exemplary synthesis of pure ceramic material: perfect in its raw materials and impeccable in its graphic texture. The pearly white background, embellished with bold beige and gold veins, reflects a sophisticated and engaging elegance. White is an authentic surface that transforms space with its naturalness and luminous purity.

Royal white : élégance et pureté de la céramique.

Royal white est la synthèse exemplaire de la céramique pure : parfaite dans ses matières premières et impeccable dans sa texture graphique. Le fond blanc nacré, rehaussé de veines audacieuses de beige et d'or, reflète une élégance sophistiquée et engageante. Le white est une surface authentique qui transforme l'espace par son naturel et sa pureté lumineuse.

Royal white: Eleganz und Reinheit des keramischen Materials.

Royal white ist eine beispielhafte Synthese aus reinem keramischem Material: perfekt in seinen Rohstoffen und makellos in seiner grafischen Textur. Der perlweiße Hintergrund, der mit kräftigen beige und goldenen Adern verziert ist, spiegelt eine raffinierte und einnehmende Eleganz wider. White ist eine authentische Oberfläche, die den Raum durch ihre Natürlichkeit und leuchtende Reinheit verwandelt.



white lucido 120x278 . 47"x109,45" rett. ≈ 6 mm

white matt 120x120 . 47"x47" rett. ≈ 9 mm



white smooth 120x120 . 47"x47" rett. ≈ 9 mm



silver matt 120x278 . 47"x109,45" rett. ≈ 6 mm

bark bianco nat. 20x120 . 8"x47" rett. ≈ 9 mm

white matt 120x278 . 47"x109,45" rett. ≈ 6 mm

Royal dark: profondità cromatica per un raffinato design.

Royal dark è il gres porcellanato che riflette le intensità del nero marquina e il bianco brillante delle sue venature. Il colore profondo e uniforme si abbina a una vasta gamma di superfici; i contrasti con le pavimentazioni Bark e il look Ferrocemento, rendono la lastra dark una perfetta sintesi di modernità e coerenza con i vantaggi di un gres tecnico dalle prestazioni insuperabili.

Royal dark: colour depth for refined design.
Royal dark is the porcelain stoneware that reflects the intensity of marquina black and the brilliant white of its veins. The deep, uniform colour matches a wide range of surfaces; the contrasts with Bark flooring and the Ferrocemento look make the dark slab a perfect synthesis of modernity and coherence with the advantages of a technical stoneware with unsurpassed performance.

Royal dark : profondeur des couleurs pour un design raffiné.
Royal dark est le grès cérame qui reflète l'intensité du noir de marquina et le blanc brillant de ses veines. La couleur profonde et uniforme s'adapte à une vaste gamme de surfaces ; les contrastes avec les sols en Bark et l'aspect du Ferrocemento font de la dalle dark une synthèse parfaite de modernité et de cohérence avec les avantages d'un grès technique aux performances inégalées.

Royal dark: chromatische Tiefe für ein raffiniertes Design.
Royal dark ist das Feinsteinzeug, das die Intensität von Marquina Black und das strahlende Weiß seiner Adern widerspiegelt. Die tiefe und einheitliche Farbe passt zu einer Vielzahl von Oberflächen; die Kontraste mit den Bark-Böden und dem Ferrocemento-Look machen die Platte dark zu einer perfekten Synthese aus Modernität und Beständigkeit mit den Vorteilen eines technischen Feinsteinzeugs mit unübertroffenen Leistungen.



dark matt 120x278 . 47"x109,45" rett. ≈ 6 mm

ferrocemento rame nat. 120x278 . 47"x109,45" rett. ≈ 6 mm

bark nocciola nat. 20x120 . 8"x47" rett. ≈ 9 mm

dark matt 120x278 . 47"x109,45" rett. ≈ 6 mm



ferrocemento rame nat. 120x278 . 47"x109,45" rett. ≈ 6 mm



bark nocciola nat. 20x120 . 8"x47" rett. ≈ 9 mm



Fusione di look per un design dinamico.

Royal è una collezione progettata per ottenere il massimo della flessibilità e dell'accordo estetico creando un'armonia visiva che esalta la bellezza unica di ciascuna superficie.

Fusion of looks for a dynamic design.

Royal is a collection designed for maximum flexibility and aesthetic harmony, creating a visual harmony that enhances the unique beauty of each surface.

Fusion de looks pour un design dynamique.

Royal est une collection conçue pour un maximum de flexibilité et d'harmonie esthétique, créant une harmonie visuelle qui met en valeur la beauté unique de chaque surface.

Verschmelzung von Looks für ein dynamisches Design.

Royal ist eine Kollektion, die auf maximale Flexibilität und ästhetische Harmonie ausgelegt ist und eine visuelle Harmonie schafft, die die einzigartige Schönheit jeder Oberfläche hervorhebt.



Royal ivory: performance e bellezza per il contract più s sofisticato.

Royal ivory è un'elegante marmo in gres porcellanato dai delicati toni chiari e naturali. Il fondo color avorio è arricchito da soffici nuvolature bianche e un mix di venaure calde che riflette un design raffinato, ideale per gli spazi commerciali che evocano atmosfere eleganti e sofisticate.

Royal ivory: performance and beauty for the most sophisticated contract.

Royal ivory is an elegant porcelain stoneware marble in delicate light and natural tones. The ivory background is enriched with soft white clouds and a mix of warm venaure reflecting a refined design, ideal for commercial spaces that evoke elegant and sophisticated atmospheres.

Royal Ivory : performance et beauté pour les contrats les plus sophistiqués.

Royal ivory est un élégant marbre en grès cérame aux délicates tonalités claires et naturelles. Le fond ivoire est enrichi de doux nuages blancs et d'un mélange de vénusté chaude reflétant un design raffiné, idéal pour les espaces commerciaux qui évoquent des atmosphères élégantes et sophistiquées.

Royal Ivory: Leistung und Schönheit für den anspruchsvollsten Auftrag.

Royal ivory ist ein eleganter Feinsteinzeugmarmor in zarten hellen und natürlichen Farbtönen. Der elfenbeinfarbene Hintergrund ist mit sanften weißen Wolken und einer Mischung aus warmem Farnier angereichert, die ein raffiniertes Design widerspiegeln, ideal für Geschäftsräume, die eine elegante und anspruchsvolle Atmosphäre schaffen.



ivory lucido 120x278 . 47"x109,45" rett. ≈ 6 mm

ivory matt 120x278 . 47"x109,45" rett. ≈ 6 mm



ivory matt 120x278 . 47"x109,45" rett. ≈ 6 mm

grèstone silver nat.
60x120 . 24"x47"
rett. ≈ 6 mm

geostone perla nat. 60x120 . 24"x47" rett. ≈ 6 mm

Royal beige, la superficie che scalda gli spazi più intimi.

Royal beige è una superficie straordinaria con una presenza magnetica e avvolgente. I delicati colori si muovono tra le tonalità crema e beige, creando una sensazione naturale, ideale per gli spazi intimi. La grafica, arricchita da venature leggere e sottili sfumature, conferisce una sensazione di movimento e profondità che abbraccia lo spazio.

Royal beige, the surface that warms the most intimate spaces.

Royal beige is an extraordinary surface with a magnetic, enveloping presence. The delicate colours move between cream and beige shades, creating a natural feel that is ideal for intimate spaces. The graphics, enriched with light veins and subtle nuances, give a feeling of movement and depth that embraces the space.

Royal beige, la surface qui réchauffe les espaces les plus intimes.

Le beige Royal est une surface extraordinaire à la présence magnétique et enveloppante. Les couleurs délicates oscillent entre les tons crème et beige, créant une sensation de naturel idéale pour les espaces intimes. Le graphisme, enrichi de veines légères et de nuances subtiles, donne une sensation de mouvement et de profondeur qui embrasse l'espace.

Royal beige, die Oberfläche, die die intimsten Räume wärmt.

Royal beige ist eine außergewöhnliche Oberfläche mit einer magnetischen, umhüllenden Präsenz. Die zarten Farben bewegen sich zwischen Creme- und Beigetönen und schaffen ein natürliches Gefühl, das ideal für intime Räume ist. Die mit leichten Adern und subtilen Nuancen angereicherte Grafik vermittelt ein Gefühl von Bewegung und Tiefe, das den Raum umarmt.



beige smooth 120x278 . 47"x109,45" rett. ≈ 6 mm

white lucido 120x278 . 47"x109,45" rett. ≈ 6 mm



beige matt 120x278 . 47"x109,45" rett. ≈ 6 mm

mosaico listelli beige matt 30x30 . 12"x12" rett. ≈ 9 mm

alpi miele grip 20x120 . 8"x47" rett. ≈ 9 mm

alpi miele nat. 20x120 . 8"x47" rett. ≈ 9 mm



mosaico listelli beige matt 30x30 . 12"x12" rett. ≈ 9 mm

beige matt 120x278 . 47"x109,45" rett. ≈ 6 mm

Sintesi di tecnica e bellezza.

Royal non è solo bellezza materica ma prima tutto un gres porcellanato tecnico dalle alte performance al servizio di progettisti e designer.

Synthesis of technique and beauty.
Royal is not only material beauty but first and foremost a high performance technical porcelain stoneware at the service of planners and designers.

Synthèse de la technique et de la beauté.

Royal n'est pas seulement une beauté matérielle, mais avant tout un grès cérame technique de haute performance au service des planificateurs et des concepteurs.

Synthese von Technik und Schönheit.

Royal ist nicht nur materielle Schönheit, sondern vor allem ein leistungsstarkes technisches Feinsteinzeug im Dienste von Planern und Designern.

L'essenza del calore attraverso texture avvolgenti.

Royal è una pietra in gres incantevole e raffinata che trova la sua applicazione in una varietà infinita di contesti e abbinabile a qualsiasi look materico, a partire dagli effetti legno Alpi nel caldo color miele.

The essence of warmth through enveloping textures.


Royal is an enchanting and refined stoneware that finds its application in an infinite variety of contexts and can be combined with any material look, starting with the Alpi wood effects in the warm honey colour.

L'essence de la chaleur à travers des textures enveloppantes.

Royal est un grès charmant et raffiné qui trouve son application dans une variété infinie de contextes et peut être combiné avec n'importe quel aspect matériel, à commencer par les effets de bois Alpi dans la chaude couleur miel.

Die Essenz der Wärme durch einhüllende Texturen.

Royal ist ein bezauberndes und raffiniertes Steinzeug, das in unendlich vielen Kontexten Anwendung findet und mit jedem Material-Look kombiniert werden kann, angefangen bei den Alpi-Holz-Effekten in der warmen Honigfarbe.



beige matt 120x278 . 47"x109,45" rett. ≈ 6 mm


alpi miele nat. 20x120 . 8"x47" rett. ≈ 9 mm

white


matt / lucido / smooth ^{new surface}



≠6



120x278 (47"x109.45")
T600191 matt rett.
T600219 lucido rett.
T600220 smooth rett.



120x120 (47"x47")
T600184 matt rett.
T600198 lucido rett.
T600202 smooth rett.

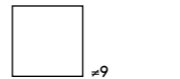


60x120 (24"x47")
T600227 matt rett.
T600233 lucido rett.
T600241 smooth rett.

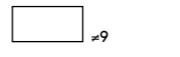
≠9



60x120 (24"x47")
8600255 matt rett.
8600354 lucido rett.
8600363 smooth rett.



60x60 (24"x24")
8600258 matt rett.
8600356 lucido rett.
8600364 smooth rett.



30x60 (12"x24")
8600263 matt rett.
8600353 lucido rett.
8600357 smooth rett.

sviluppo grafico / graphic development / développement graphique / grafische Entwicklung



Lo sviluppo grafico indicato è puramente indicativo. Non viene garantita la consegna del materiale nella proporzione indicata dalla grafica. In caso di richiesta di "Running Vein" si prega di contattare direttamente gli uffici commerciali. Eventuali differenze grafiche fino a 2cm tra una lastra e l'altra sono da considerarsi caratteristica del prodotto.

The graphic development indicated is purely indicative. Delivery of material in the proportion indicated by the graphic is not guaranteed. In case of a request for 'Running Vein' please contact the sales offices directly. Any graphic differences of up to 2cm between one slab and the next are to be considered characteristic of the product.

Le développement graphique indiqué est purement indicatif. La livraison du matériel dans les proportions indiquées par le graphique n'est pas garantie. En cas de demande de "Running Vein", veuillez contacter directement les bureaux de vente. Les différences graphiques d'une dalle à l'autre, jusqu'à 2 cm, doivent être considérées comme caractéristiques du produit.

Die angegebene grafische Entwicklung ist rein indikativ. Die Lieferung von Material in dem in der Grafik angegebenen Verhältnis wird nicht garantiert. Bei einer Anfrage zu 'Running Vein' wenden Sie sich bitte direkt an die Verkaufsstellen. Grafische Unterschiede von bis zu 2 cm zwischen den einzelnen Platten sind als produktspezifisch anzusehen.

mosaico 5x5 (2"x2")



30x30 (12"x12")
8600587 matt
8600588 smooth

mosaico listelli




30x30 (12"x12")
8600549 matt
8600568 smooth

mosaico losanga



36,1x57,6 (14,2"x22,67")
8600529 smooth



battiscopa 14 
7,5x60 (3"x24")
8600669 matt rett.
8600667 lucido rett.
8600674 smooth rett.


Pezzi speciali su richiesta / Trims on demand
Accessoires sur demande / Formstücke auf anfrage

silver

matt / lucido / smooth ^{new surface}




≠6



120x278 (47"x109.45")
T600190 matt rett.
T600217 lucido rett.
T600218 smooth rett.



120x120 (47"x47")
T600183 matt rett.
T600197 lucido rett.
T600201 smooth rett.



60x120 (24"x47")
T600226 matt rett.
T600232 lucido rett.
T600240 smooth rett.

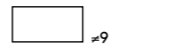
≠9



60x120 (24"x47")
8600243 matt rett.
8600343 lucido rett.
8600347 smooth rett.



60x60 (24"x24")
8600244 matt rett.
8600344 lucido rett.
8600348 smooth rett.



30x60 (12"x24")
8600253 matt rett.
8600334 lucido rett.
8600346 smooth rett.

sviluppo grafico / graphic development / développement graphique / grafische Entwicklung



Lo sviluppo grafico indicato è puramente indicativo. Non viene garantita la consegna del materiale nella proporzione indicata dalla grafica. In caso di richiesta di "Running Vein" si prega di contattare direttamente gli uffici commerciali. Eventuali differenze grafiche fino a 2cm tra una lastra e l'altra sono da considerarsi caratteristica del prodotto.

The graphic development indicated is purely indicative. Delivery of material in the proportion indicated by the graphic is not guaranteed. In case of a request for 'Running Vein' please contact the sales offices directly. Any graphic differences of up to 2cm between one slab and the next are to be considered characteristic of the product.

Le développement graphique indiqué est purement indicatif. La livraison du matériel dans les proportions indiquées par le graphique n'est pas garantie. En cas de demande de "Running Vein", veuillez contacter directement les bureaux de vente. Les différences graphiques d'une dalle à l'autre, jusqu'à 2 cm, doivent être considérées comme caractéristiques du produit.

Die angegebene grafische Entwicklung ist rein indikativ. Die Lieferung von Material in dem in der Grafik angegebenen Verhältnis wird nicht garantiert. Bei einer Anfrage zu 'Running Vein' wenden Sie sich bitte direkt an die Verkaufsstellen. Grafische Unterschiede von bis zu 2 cm zwischen den einzelnen Platten sind als produktspezifisch anzusehen.

mosaico 5x5 (2"x2")



30x30 (12"x12")
8600582 matt
8600586 smooth

mosaico listelli



30x30 (12"x12")
8600548 matt
8600567 smooth

mosaico losanga



36,1x57,6 (14,2"x22,67")
8600519 smooth




battiscopa 14
7,5x60 (3"x24")
8600664 matt rett.
8600659 lucido rett.
8600666 smooth rett.

Pezzi speciali su richiesta / Trims on demand
Accessoires sur demande / Formstücke auf anfrage



≠6



120x278 (47"x109.45")
 T600189 matt rett.
 T600214 lucido rett.
 T600216 smooth rett.



120x120 (47"x47")
 T600182 matt rett.
 T600196 lucido rett.
 T600200 smooth rett.



60x120 (24"x47")
 T600224 matt rett.
 T600231 lucido rett.
 T600238 smooth rett.

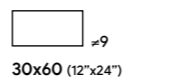
≠9



60x120 (24"x47")
 8600233 matt rett.
 8600308 lucido rett.
 8600323 smooth rett.



60x60 (24"x24")
 8600234 matt rett.
 8600313 lucido rett.
 8600333 smooth rett.



30x60 (12"x24")
 8600235 matt rett.
 8600307 lucido rett.
 8600314 smooth rett.




Lo sviluppo grafico indicato è puramente indicativo. Non viene garantita la consegna del materiale nella proporzione indicata dalla grafica. In caso di richiesta di "Running Vein" si prega di contattare direttamente gli uffici commerciali. Eventuali differenze grafiche fino a 2cm tra una lastra e l'altra sono da considerarsi caratteristica del prodotto.

The graphic development indicated is purely indicative. Delivery of material in the proportion indicated by the graphic is not guaranteed. In case of a request for 'Running Vein' please contact the sales offices directly. Any graphic differences of up to 2cm between one slab and the next are to be considered characteristic of the product.

Le développement graphique indiqué est purement indicatif. La livraison du matériel dans les proportions indiquées par le graphique n'est pas garantie. En cas de demande de "Running Vein", veuillez contacter directement les bureaux de vente. Les différences graphiques d'une dalle à l'autre, jusqu'à 2 cm, doivent être considérées comme caractéristiques du produit.

Die angegebene grafische Entwicklung ist rein indikativ. Die Lieferung von Material in dem in der Grafik angegebenen Verhältnis wird nicht garantiert. Bei einer Anfrage zu 'Running Vein' wenden Sie sich bitte direkt an die Verkaufsstellen. Grafische Unterschiede von bis zu 2 cm zwischen den einzelnen Platten sind als produktspezifisch anzusehen.

mosaico 5x5 (2"x2")



30x30 (12"x12")
 8600579 matt
 8600581 smooth

mosaico listelli

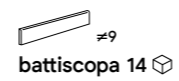


30x30 (12"x12")
 8600547 matt
 8600566 smooth

mosaico losanga



36,1x57,6 (14,2"x22,67")
 8600509 smooth



battiscopa 14
 7,5x60 (3"x24")
 8600656 matt rett.
 8600649 lucido rett.
 8600657 smooth rett.


Pezzi speciali su richiesta / Trims on demand
 Accessoires sur demande / Formstücke auf anfrage

beige

matt / lucido / smooth ^{new surface}




≠6



120x278 (47"x109.45")
T600186 matt rett.
T600208 lucido rett.
T600209 smooth rett.



120x120 (47"x47")
T600179 matt rett.
T600192 lucido rett.
T600193 smooth rett.



60x120 (24"x47")
T600221 matt rett.
T600228 lucido rett.
T600234 smooth rett.


≠9



60x120 (24"x47")
8600204 matt rett.
8600276 lucido rett.
8600283 smooth rett.



60x60 (24"x24")
8600207 matt rett.
8600277 lucido rett.
8600284 smooth rett.



30x60 (12"x24")
8600215 matt rett.
8600278 lucido rett.
8600285 smooth rett.

sviluppo grafico / graphic development / développement graphique / grafische Entwicklung




Lo sviluppo grafico indicato è puramente indicativo. Non viene garantita la consegna del materiale nella proporzione indicata dalla grafica. In caso di richiesta di "Running Vein" si prega di contattare direttamente gli uffici commerciali. Eventuali differenze grafiche fino a 2cm tra una lastra e l'altra sono da considerarsi caratteristica del prodotto.

The graphic development indicated is purely indicative. Delivery of material in the proportion indicated by the graphic is not guaranteed. In case of a request for 'Running Vein' please contact the sales offices directly. Any graphic differences of up to 2cm between one slab and the next are to be considered characteristic of the product.

Le développement graphique indiqué est purement indicatif. La livraison du matériel dans les proportions indiquées par le graphique n'est pas garantie. En cas de demande de "Running Vein", veuillez contacter directement les bureaux de vente. Les différences graphiques d'une dalle à l'autre, jusqu'à 2 cm, doivent être considérées comme caractéristiques du produit.

Die angegebene grafische Entwicklung ist rein indikativ. Die Lieferung von Material in dem in der Grafik angegebenen Verhältnis wird nicht garantiert. Bei einer Anfrage zu 'Running Vein' wenden Sie sich bitte direkt an die Verkaufsstellen. Grafische Unterschiede von bis zu 2 cm zwischen den einzelnen Platten sind als produktspezifisch anzusehen.

mosaico 5x5 (2"x2")




30x30 (12"x12")
8600569 matt
8600571 smooth

mosaico listelli



30x30 (12"x12")
8600538 matt
8600557 smooth

mosaico losanga



36,1x57,6 (14,2"x22,67")
8600579 smooth



battiscopa 14
7,5x60 (3"x24")
8600589 matt rett.
8600598 lucido rett.
8600599 smooth rett.

Pezzi speciali su richiesta / Trims on demand
Accessoires sur demande / Formstücke auf anfrage



≠6



120x278 (47"x109.45")
 T600188 matt rett.
 T600212 lucido rett.
 T600213 smooth rett.



120x120 (47"x47")
 T600181 matt rett.
 T600194 lucido rett.
 T600199 smooth rett.



60x120 (24"x47")
 T600223 matt rett.
 T600230 lucido rett.
 T600237 smooth rett.

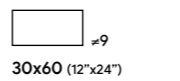
≠9



60x120 (24"x47")
 8600225 matt rett.
 8600297 lucido rett.
 8600304 smooth rett.



60x60 (24"x24")
 8600226 matt rett.
 8600298 lucido rett.
 8600306 smooth rett.



30x60 (12"x24")
 8600227 matt rett.
 8600296 lucido rett.
 8600303 smooth rett.



Lo sviluppo grafico indicato è puramente indicativo. Non viene garantita la consegna del materiale nella proporzione indicata dalla grafica. In caso di richiesta di "Running Vein" si prega di contattare direttamente gli uffici commerciali. Eventuali differenze grafiche fino a 2cm tra una lastra e l'altra sono da considerarsi caratteristica del prodotto.

The graphic development indicated is purely indicative. Delivery of material in the proportion indicated by the graphic is not guaranteed. In case of a request for 'Running Vein' please contact the sales offices directly. Any graphic differences of up to 2cm between one slab and the next are to be considered characteristic of the product.

Le développement graphique indiqué est purement indicatif. La livraison du matériel dans les proportions indiquées par le graphique n'est pas garantie. En cas de demande de "Running Vein", veuillez contacter directement les bureaux de vente. Les différences graphiques d'une dalle à l'autre, jusqu'à 2 cm, doivent être considérées comme caractéristiques du produit.

Die angegebene grafische Entwicklung ist rein indikativ. Die Lieferung von Material in dem in der Grafik angegebenen Verhältnis wird nicht garantiert. Bei einer Anfrage zu 'Running Vein' wenden Sie sich bitte direkt an die Verkaufsstellen. Grafische Unterschiede von bis zu 2 cm zwischen den einzelnen Platten sind als produktspezifisch anzusehen.

mosaico 5x5 (2"x2")




30x30 (12"x12")
 8600577 matt
 8600578 smooth

mosaico listelli

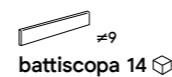


30x30 (12"x12")
 8600546 matt
 8600559 smooth

mosaico losanga



36,1x57,6 (14,2"x22,67")
 8600499 smooth



battiscopa 14
 7,5x60 (3"x24")
 8600639 matt rett.
 8600634 lucido rett.
 8600644 smooth rett.


Pezzi speciali su richiesta / Trims on demand
 Accessoires sur demande / Formstücke auf anfrage



⊗ 6



120x278 (47"x109.45")
T600187 matt rett.
T600210 lucido rett.
T600211 smooth rett.




120x120 (47"x47")
T600180 matt rett.
T600206 lucido rett.
T600207 smooth rett.

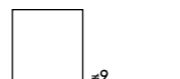


60x120 (24"x47")
T600222 matt rett.
T600229 lucido rett.
T600236 smooth rett.

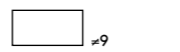
⊗ 9



60x120 (24"x47")
8600217 matt rett.
8600287 lucido rett.
8600293 smooth rett.



60x60 (24"x24")
8600218 matt rett.
8600288 lucido rett.
8600294 smooth rett.



30x60 (12"x24")
8600223 matt rett.
8600286 lucido rett.
8600289 smooth rett.




Lo sviluppo grafico indicato è puramente indicativo. Non viene garantita la consegna del materiale nella proporzione indicata dalla grafica. In caso di richiesta di "Running Vein" si prega di contattare direttamente gli uffici commerciali. Eventuali differenze grafiche fino a 2cm tra una lastra e l'altra sono da considerarsi caratteristica del prodotto.

The graphic development indicated is purely indicative. Delivery of material in the proportion indicated by the graphic is not guaranteed. In case of a request for 'Running Vein' please contact the sales offices directly. Any graphic differences of up to 2cm between one slab and the next are to be considered characteristic of the product.

Le développement graphique indiqué est purement indicatif. La livraison du matériel dans les proportions indiquées par le graphique n'est pas garantie. En cas de demande de "Running Vein", veuillez contacter directement les bureaux de vente. Les différences graphiques d'une dalle à l'autre, jusqu'à 2 cm, doivent être considérées comme caractéristiques du produit.


Die angegebene grafische Entwicklung ist rein indikativ. Die Lieferung von Material in dem in der Grafik angegebenen Verhältnis wird nicht garantiert. Bei einer Anfrage zu 'Running Vein' wenden Sie sich bitte direkt an die Verkaufsstellen. Grafische Unterschiede von bis zu 2 cm zwischen den einzelnen Platten sind als produktspezifisch anzusehen.

mosaico 5x5 (2"x2")




30x30 (12"x12")
8600572 matt
8600576 smooth

mosaico listelli



30x30 (12"x12")
8600539 matt
8600558 smooth

mosaico losanga



36,1x57,6 (14,2"x22,67")
8600489 smooth



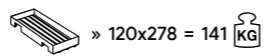
battiscopa 14
7,5x60 (3"x24")
8600609 matt rett.
8600608 lucido rett.
8600629 smooth rett.

Pezzi speciali su richiesta / Trims on demand
Accessoires sur demande / Formstücke auf anfrage

imballi

packing / emballages / verpackung

VUOTO / EMPTY



| F.TO NOMINALE / NOMINAL SIZE | mm. | TIPOLOGIA IMBALLO / PACKAGING | | LASTRA / SLAB | | CASSA - CAVALLETTI / CRATE - A-FRAME | | |
|--|-----|-------------------------------|-------------------|---------------|------|--------------------------------------|-------|-------------------------|
| | | ARTICOLO / ITEM | DIMENSIONE / SIZE | x | x | x | x | x |
| 120x278 matt rett./luc. rett./smooth rett. | 6 | cassa / crate | 138x291x42h | 1 | 3,34 | 20 | 66,80 | 992,60 + vuoto/empty |
| 120x120 matt rett./luc. rett./smooth rett. | 6 | pallet con sponda | 123x143 | 2 | 2,88 | 24 | 69,12 | 1020,72 |
| 60x120 matt rett./luc. rett./smooth rett. | 6 | pallet | 95x122 | 3 | 2,16 | 36 | 77,76 | 1148,40 |

| F.TO NOMINALE / NOMINAL SIZE | mm. | x | x | x | x | x |
|---|-----|---|------|----|-------|------|
| 60x120 matt rett./luc. rett./smooth rett. | 9 | 2 | 1,44 | 36 | 51,84 | 1026 |
| 60x60 matt rett./luc. rett./smooth rett. | 9 | 3 | 1,08 | 40 | 43,20 | 860 |
| 30x60 matt rett./luc. rett./smooth rett. | 9 | 7 | 1,26 | 40 | 50,40 | 960 |

GM

Grés porcellanato con colorazione in massa
Porcelained stoneware with mass colouring
Grés cerame avec pate coloree
Durchgefärbtes feinsteinzeug

V3

Moderata stonizzazione
Moderate variation
Variation modérée
Massige Abweichung

1/4

1/4

Fuga 2 mm per rett.



| Simbologia Symbolics Symboles Symbole Simbologias | Caratteristiche Features Caracteristiques Eigenschaften Características | Unità di misura Unit of measurement Unité de mesure Masseinheit Unidad de medida | GRUPPO DI APPARTENENZA SECONDO ISO 13006 | | | Metodo di prova Test method Méthode d'essai Prüfmethode Método de ensayo |
|---|--|--|--|---|--|--|
| | | | Valore medio Saime Saime mean value Valeur moyenne Saime Durchschnittswert-Saime Valor medio Saime | Valore prescritto Fixed value Valeur prescrite Vorgeschriebener Wert Valor prescrito | CLASS GROUPE D'APPARTENANCE ZUGEHÖRIGKEITSGRUPPE GRUPO DE PERTENENCIA | |
| GM | GRES PORCELLANATO CON COLORAZIONE IN MASSA PORCELAINED STONWARE WITH MASS COLOURING GRES CERAME AVEC PATE COLOREE DURCHGEFÄRBTES FEINSTEINZEUG GRES PORCELÁNICO CON COLORACIÓN EN MASA | | | | | Bla GL |
| | Rettilinearità dei lati Side straightness Rectitude des arêtes Geradlinigkeit der Kanten Rectilíneidad de los lados | % | Nat. +/- 0,5 Rett. +/- 0,3 | Nat. +/- 0,5 max Rett. +/- 0,3 max | | UNI EN ISO 10545-2 |
| | Ortogonalità degli spigoli Corner squariness Angularité Rechtwinkligkeit der Kanten Ortogonalidad de las esquinas | % | Nat. +/- 0,5 Rett. +/- 0,3 | Nat. +/- 0,5 max Rett. +/- 0,3 max | | UNI EN ISO 10545-2 |
| | Planarità Flatness Planéité Ebenförmigkeit Planeidad | % | +/- 0,4 | +/- 0,5 max | | UNI EN ISO 10545-2 |
| | Spessore Thickness Épaisseur Dicke Grosor | % | +/- 5,0 | +/- 5,0 max | | UNI EN ISO 10545-2 |
| | Assorbimento d'acqua Water absorption Absorption d'eau Wasseraufnahme Absorción de agua | % | < 0,2 | ≤ 0,5 | | UNI EN ISO 10545-3 |
| | Sforzo di rottura Breaking strenght Contrainte de rupture Bruchkraft Esfuerzo de rotura | N | ≥ 1600 se Spess. ≥ 7,5 ≥ 700 se Spess. ≤ 7,5 | ≥ 1300 se Spess. ≥ 7,5 ≥ 700 se Spess. ≤ 7,5 | | UNI EN ISO 10545-4 |
| | Modulo di rottura Modulus of rupture Coefficient de rupture Bruchmodul Módulo de rotura | N/mm ² | > 40 | ≥ 35 | | UNI EN ISO 10545-4 |
| | Dilatazione termica lineare Coeff. of linear thermal expansion Coeff. d'extension thermique linéaire Linearer Wärmeausdehnungs-Koeffizient Coeficiente de dilatación térmica lineal | *MK (-1) | 7,0 | metodo disponibile available method méthode disponible verfügbare methode método disponible | | UNI EN ISO 10545-8 |
| | Resistenza agli sbalzi termici Thermal shock resistyance Résistance aux chocs thermiques Temperaturwechsel Beständigkeit Resistencia a choque térmico | - | resiste résiste widerstandsfähig resiste | metodo disponibile available method méthode disponible verfügbare methode método disponible | | UNI EN ISO 10545-9 |
| | Resistenza alle macchie Stain resistance Résistance au tâches Flecken Beständigkeit Resistencia a las manchas | - | ≥ 3 | 3 MIN | | UNI EN ISO 10545-14 |
| | Resistenza ai prodotti chimici di uso domestico Resistance to chemical products Résistance aux produits chimiques Beständigkeit gegen Chemikalien Resistencia a los productos quimicos | - | conforme conform conforme gleichmässig conforme | MIN GB | | UNI EN ISO 10545-13 |
| | Resistenza agli acidi e alle basi a bassa concentrazione Resistant to acids and low concentration bases Résistance aux acides et aux bases à faible concentration Widerstandsfähig gegenüber niedrig konzentrierten Säuren und Laugen Resistencia a los ácidos y las bases de baja concentración | - | MIN GLB | secondo classificazione prodotto according to product classification selon classification produit Gemäß Produktklassifizierung | | UNI EN ISO 10545-13 |
| | Resistenza al gelo Frost resistance Résistance au gel Frostbeständigkeit Resistencia al hielo | - | resiste résiste widerstandsfähig resiste | richiesta request demande anfrage solicitud | | UNI EN ISO 10545-12 |
| | Stabilità dei colori Colour stability Stabilité des coloris Lichtechtheit der Färbung Estabilidad de los colores | - | stabile stable stabil estable | metodo disponibile available method méthode disponible verfügbare methode método disponible | | DIN 51094 |



SAIME CERAMICHE
Via Giardini, 24 - 41042
Fiorano Modenese MO Italy
LAT: 44.5409960 (44° 32' 27.586")
LNG: 10.8615504 (10° 51' 41.581")
Tel. +39 0536 869611
Fax +39 0536 843823
+39 0536 869681

saime@riwal.it
www.saimeceramiche.com



NUOVA RIWAL CERAMICHE s.r.l.
CON SOCIO UNICO
Sede legale:
Via Giardini, 24 - 41042
Fiorano Modenese MO Italy
Sede amministrativa:
Via Statale 467, 109 - 42013
Casalgrande RE Italy

info@riwal.it - www.riwal.it

